



## **Informe Estudio Cuantitativo**

# **Matrimonio entre personas del mismo sexo**

**Junio de 2010**

<b>Universo</b>	<b>Población de ambos géneros y de 16 a 65 años de edad.</b>
<b>Diseño de la Muestra</b>	<b>Probabilística. Selección aleatoria de unidades primarias y selección de entrevistados de acuerdo con cuotas de edad y género.</b>
<b>Alcance</b>	<b>Ciudad de Buenos Aires – GBA – Gran Córdoba – Gran Rosario – Gran Mendoza – Gran Tucumán.</b>
<b>Cantidad de Casos</b>	<b>1250.</b>
<b>Error Muestral</b>	<b>+/-2,8.</b>
<b>Relevamiento</b>	<b>Entrevistas telefónicas bajo sistema CATI de captura de datos on line con aplicación de cuestionario semi-estructurado diseñado ad-hoc.</b>
<b>Fecha de Campo</b>	<b>08 de Junio al 12 de Junio de 2010.</b>

- El nivel de acuerdo con el matrimonio entre personas de un mismo sexo, es de casi 69, 3 puntos por encima de lo que obtuvo en la medición del 2008, realizadas ambas sobre el mismo marco muestral, localidades de más de 500.000 habitantes.
- El acuerdo con el matrimonio...ha mantenido su nivel de apoyo a pesar que en estos dos años fueron más las posiciones críticas que se han hecho públicas.
- El mismo porcentaje acuerda con la decisión de la Cámara de Diputados, y en la misma proporción tiende a pensar que si la Cámara de Senadores no lo aprueba, la Presidenta debería promulgar la ley de todas maneras,.
- Los sectores que mayor nivel de acuerdo presentan sobre el matrimonio.....son los jóvenes menores de 30 años, especialmente la franja por encima de 20 años.

- Los residentes en Gran Buenos Aires y C.A.B.A, los grupos más educados y las personas que no profesan religión, y más las mujeres que los varones.
- Las razones que se esgrimen para apoyar la ley se fundamentan especialmente en los ejes de : propiciar la igualdad de derechos a todos los habitantes, la aceptación de las diferencias , la inclusión en la legalidad.
- Las razones que por el contrario se esgrimen para el rechazo se centran en argumentos de perfil dogmático basados en que las uniones " verdaderas" son entre varones y mujeres, el resto no se reconoce.

# Grado de importancia de ciertos derechos

Base: Total entrevistados. P1

Guiada

## La no discriminación de las personas por su orientación sexual

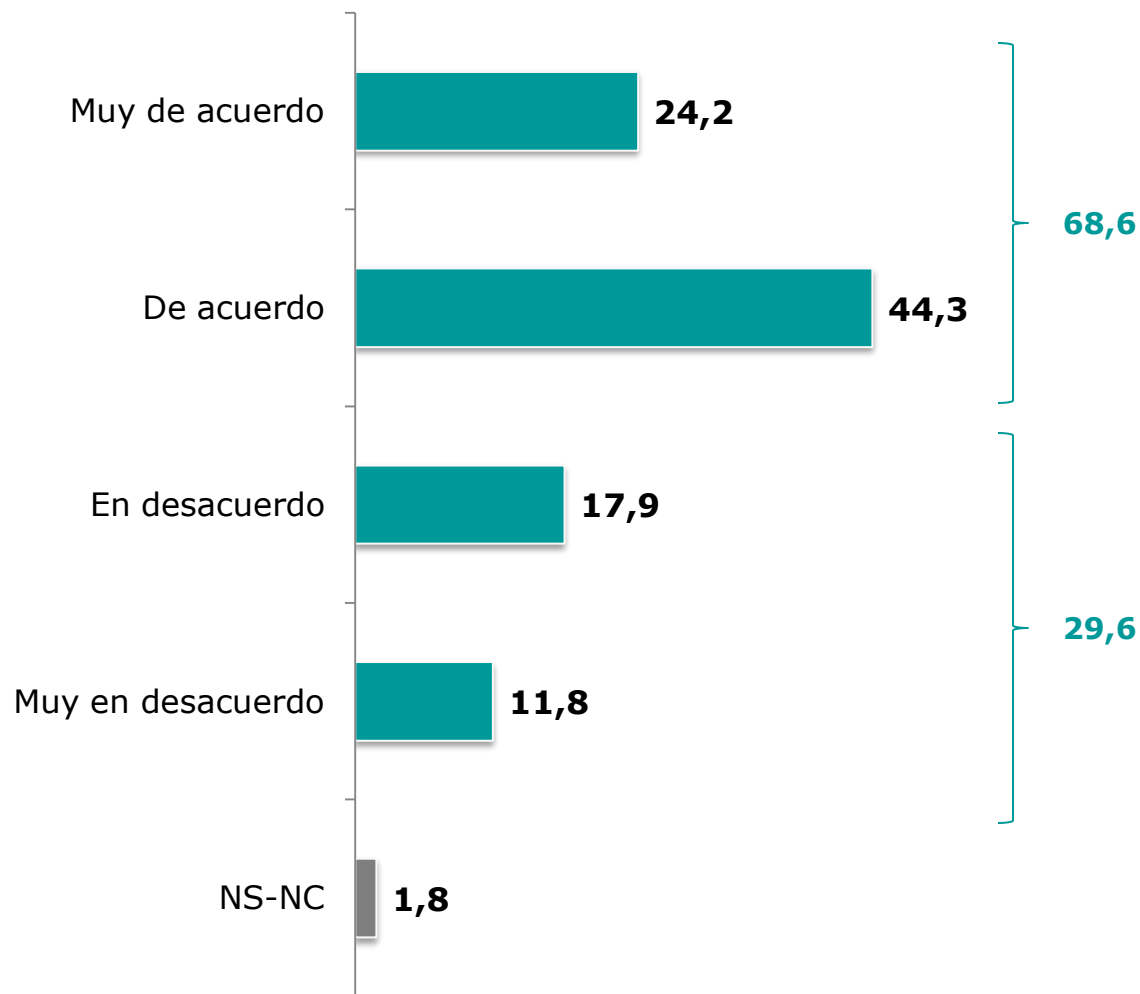
	Total	zona		Género		Edad				Educación		
		AMBA	Int.	Masc.	Fem.	16-20	21-29	30-45	46-65	HPC	HSC	HUC
Muy + algo importante	80,3	81,8	74,9	76,6	84,2	84,0	82,5	80,0	77,1	75,7	80,0	83,3
Nada + poco importante	17,7	16,4	22,5	21,4	13,8	15,9	17,1	16,5	20,0	22,2	18,4	14,2
Ns- Nc	2,0	1,8	2,6	2,0	2,0	0,2	0,4	3,4	2,9	2,1	1,7	2,5

	Total	Creencias religiosas		
		Profesa alguna religión	Sólo cree en Dios	No es creyente
Muy + algo importante	80,3	73,6	82,8	92,3
Nada + poco importante	17,7	24,4	15,2	7,3
Ns- Nc	2,0	2,0	2,0	0,5

# Acuerdo con que dos personas del mismo sexo puedan contraer matrimonio

Base: Total entrevistados. P6.4

Guiada



# Acuerdo con que dos personas del mismo sexo puedan contraer matrimonio

Base: Total entrevistados. P6.4

Guiada

	Total	zona		Género		Edad				Educación		
		AMBA	Int.	Masc.	Fem.	16-20	21-29	30-45	46-65	HPC	HSC	HUC
De acuerdo	68,6	71,7	56,9	66,5	70,7	73,3	79,0	65,1	61,0	65,2	67,0	72,7
En desacuerdo	29,6	27,3	38,4	31,6	27,6	25,6	20,3	32,6	36,5	33,5	30,7	26,0
Ns-Nc	1,8	1,0	4,7	1,9	1,7	1,2	0,7	2,3	2,6	1,3	2,3	1,3

	Total	Estado Civil					Creencias religiosas		
		Soltero/a	Casado/a	En pareja	Divorc/ Separ	Viudo	Profesa alguna religión	Sólo cree en Dios	No es creyente
De acuerdo	68,6	78,8	51,6	84,5	70,0	73,7	58,3	70,2	90,6
En desacuerdo	29,6	20,6	44,6	15,0	28,8	26,3	39,7	27,4	9,4
Ns-Nc	1,8	0,7	3,7	0,5	1,3	-	2,0	2,3	-

# Acuerdo con que dos personas del mismo sexo puedan contraer matrimonio - Razones de respuesta

Espontanea

Base: Base: Entrevistados que están muy o bastante de acuerdo con que dos personas del mismo sexo puedan contraer matrimonio. P4

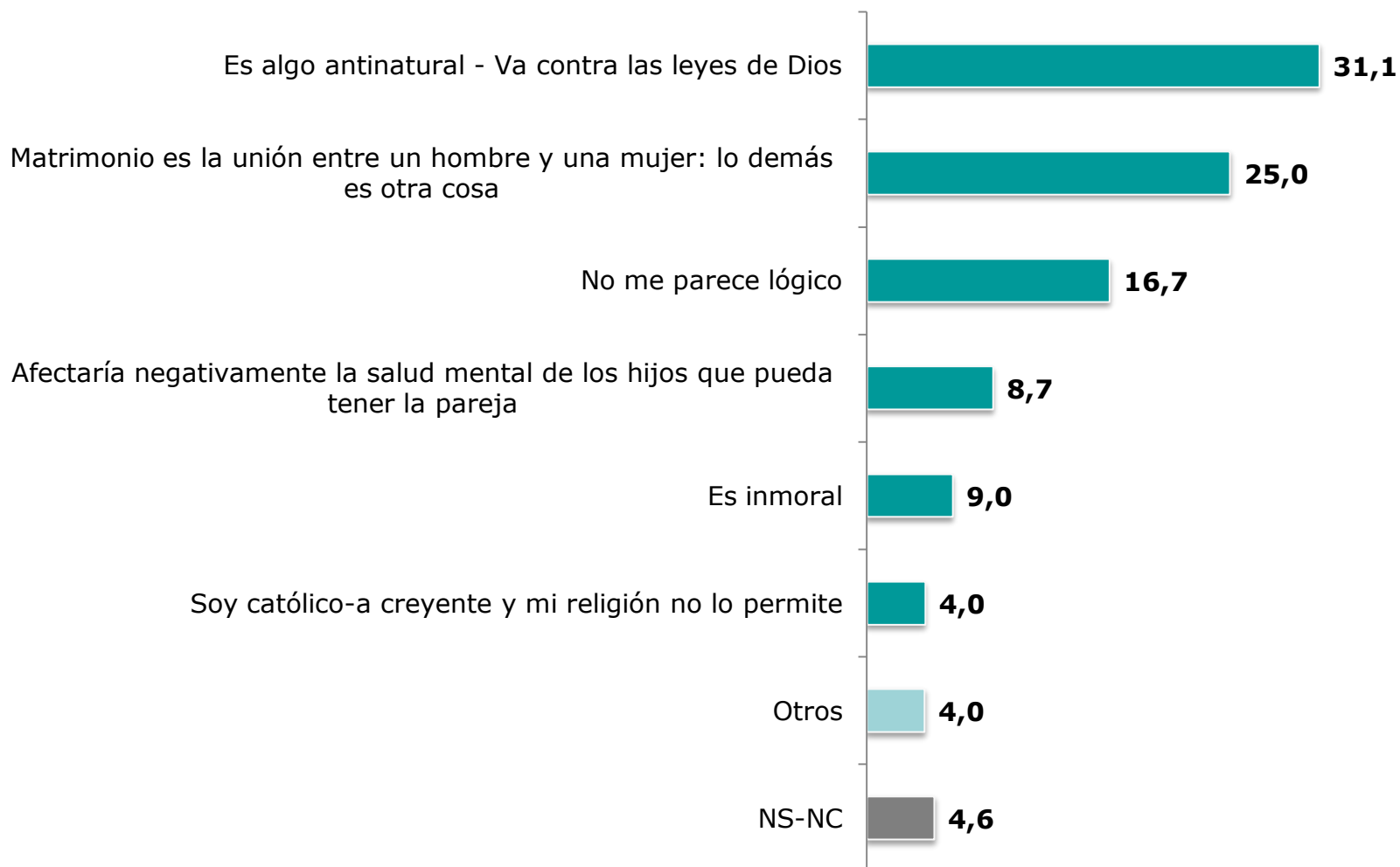




# Desacuerdo con que dos personas del mismo sexo puedan contraer matrimonio – Razones de respuesta

Base: Entrevistados que están muy o bastante en desacuerdo con que dos personas del mismo sexo puedan contraer matrimonio. P5

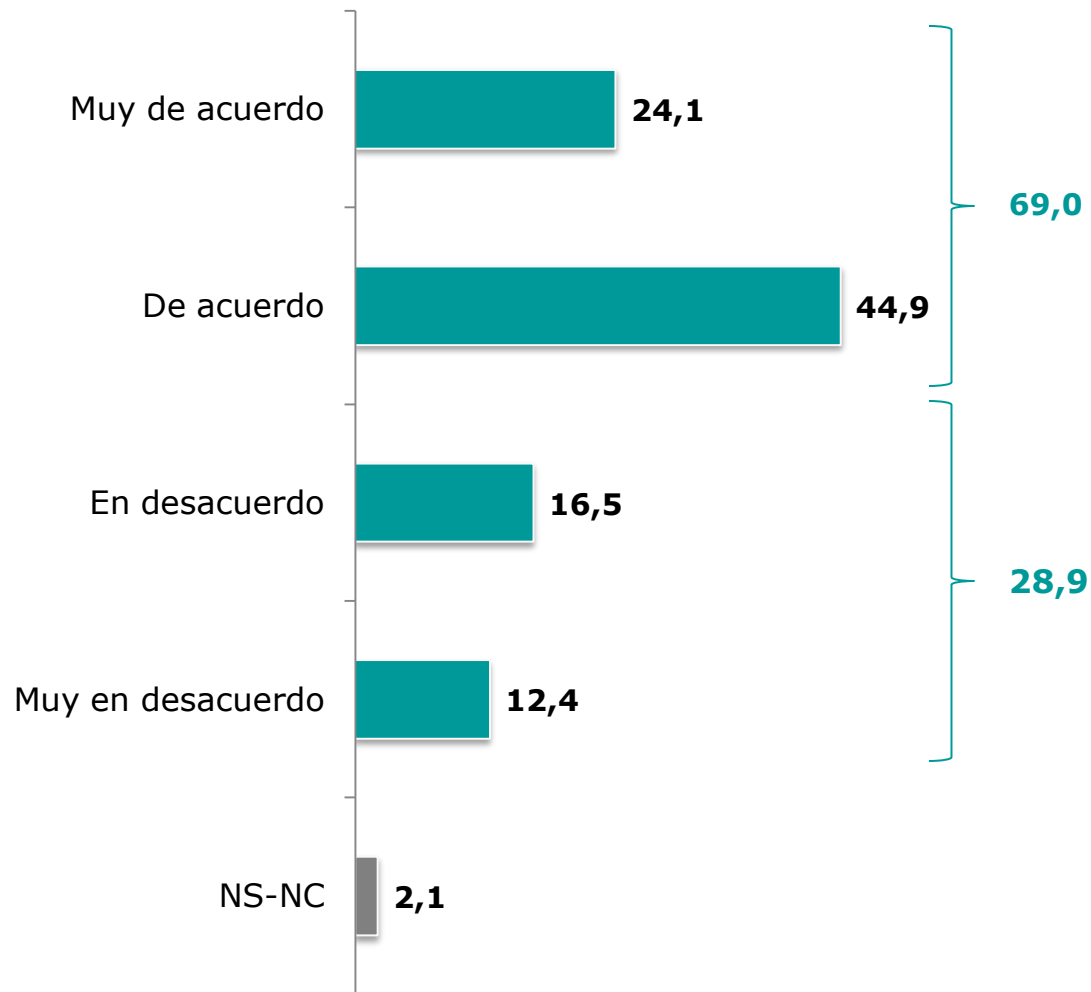
Espontanea



# Recientemente, la Cámara de Diputados aprobó un Proyecto de Ley que habilita el matrimonio entre personas del mismo sexo ¿Que grado de acuerdo tiene Ud. con esto?

Base: Total de entrevistados. P7

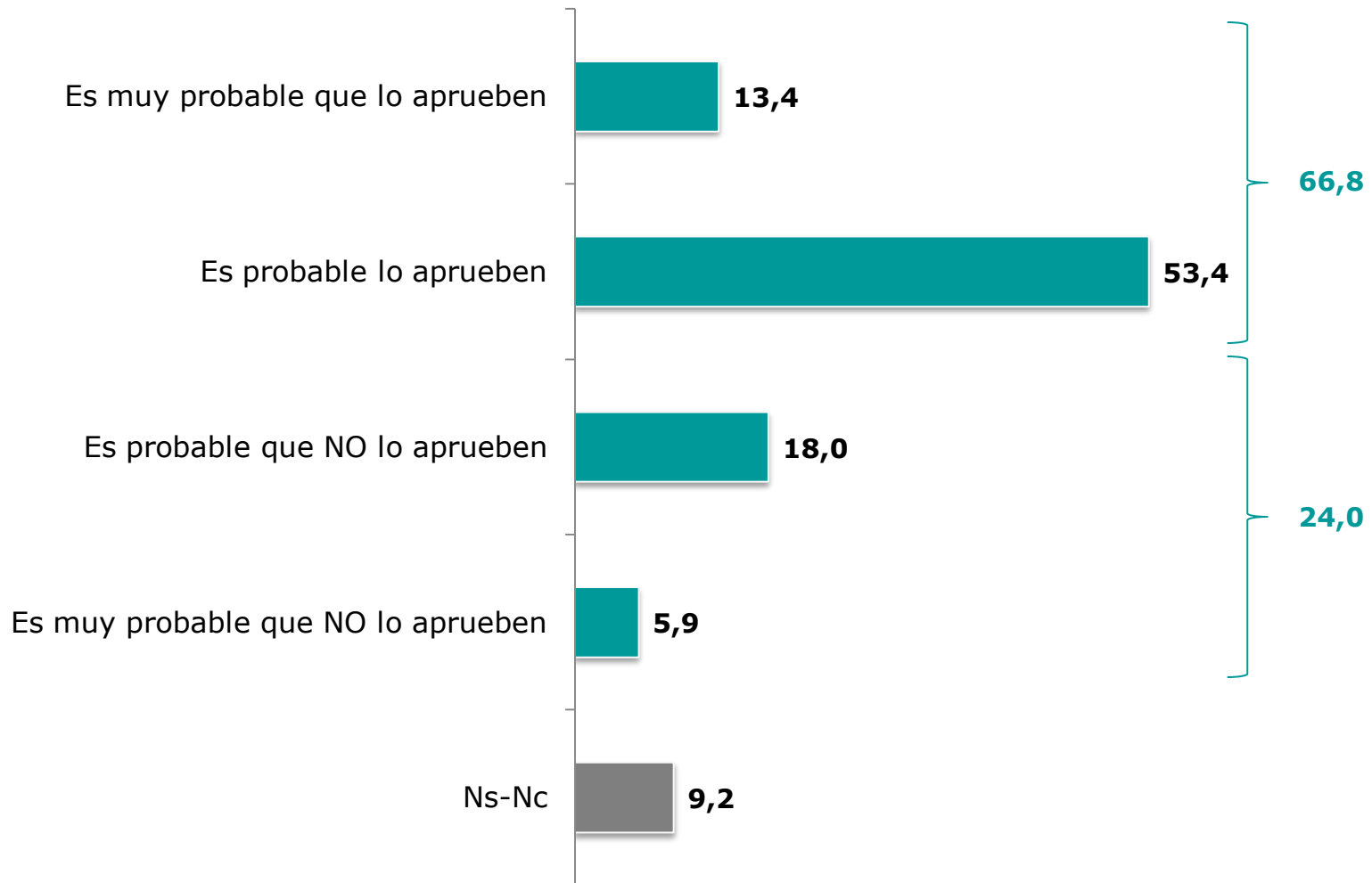
Guiada



# Al Proyecto de "Matrimonio entre dos Personas del mismo Sexo" todavía le falta ser aprobado en el Senado, ¿Ud. cree que lo van a aprobar?

Guiada

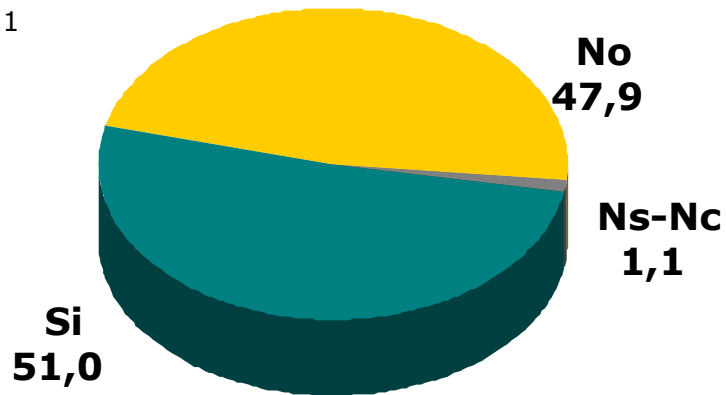
Base: Total de entrevistados. P8



# ¿Sabía que actualmente la Ley PERMITE que las personas que en términos sexuales y afectivos se sienten atraídas por gente de su mismo sexo adopten niños?

Guiada

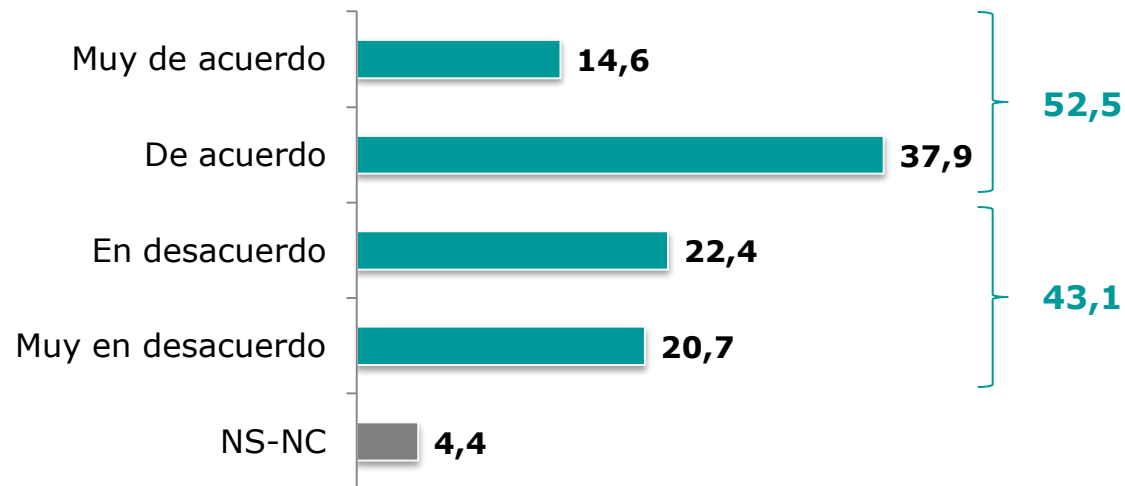
Base: Total de entrevistados. P11



## ¿Cuál es su grado de acuerdo con lo anterior?

Guiada

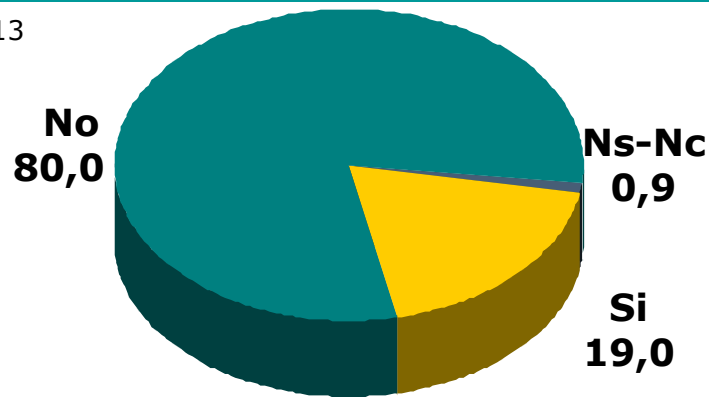
Base: Total de entrevistados. P12



# Ahora, si la persona que adopta tiene una pareja -del mismo sexo- con la que convive, la ley no permite que la pareja le transfiera beneficios a este niño; cosa que sí permite entre parejas de diferente sexo. ¿Estaba Ud. en conocimiento de esta diferencia?

Guiada

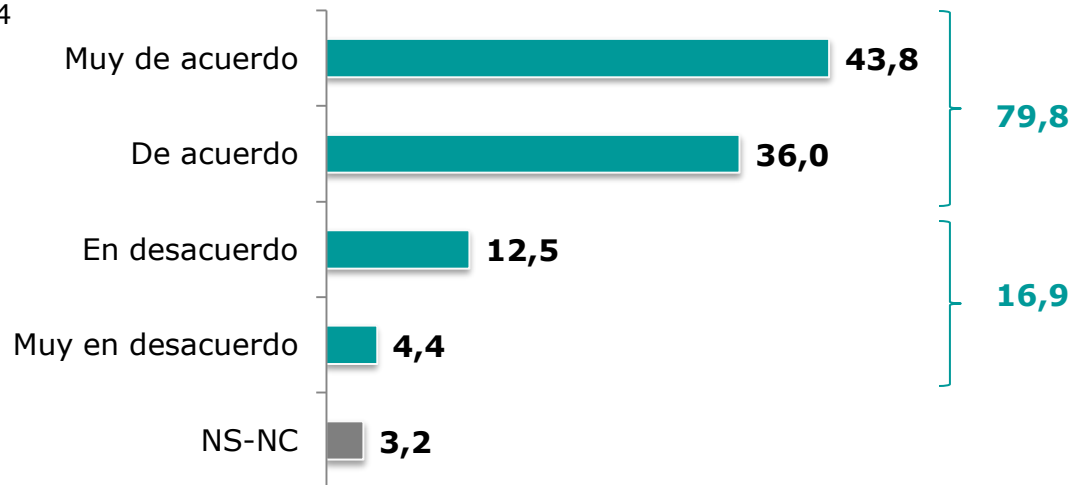
Base: Total de entrevistados. P13



## ¿Cuál es su grado de acuerdo con que se les pueda transmitir beneficios?

Guiada

Base: Total de entrevistados. P14



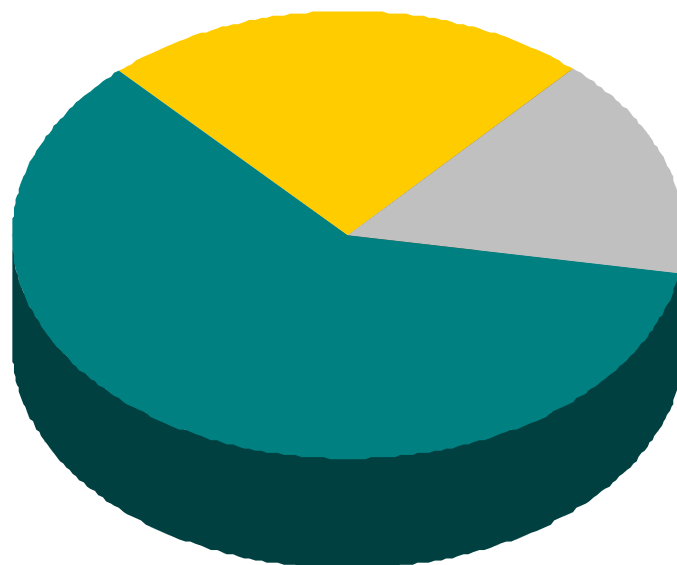
# Si en una elección política se presentaran dos candidatos con características similares pero uno APOYARA los derechos de las personas que se sienten atraídas sexual y afectivamente por personas de su mismo sexo y otro NO LOS APOYARA, ¿a cuál de los dos votaría?

Base: Total de entrevistados. P18

Guiada

Al que NO APOYA los derechos ...

23,5



16,1

NS-NC

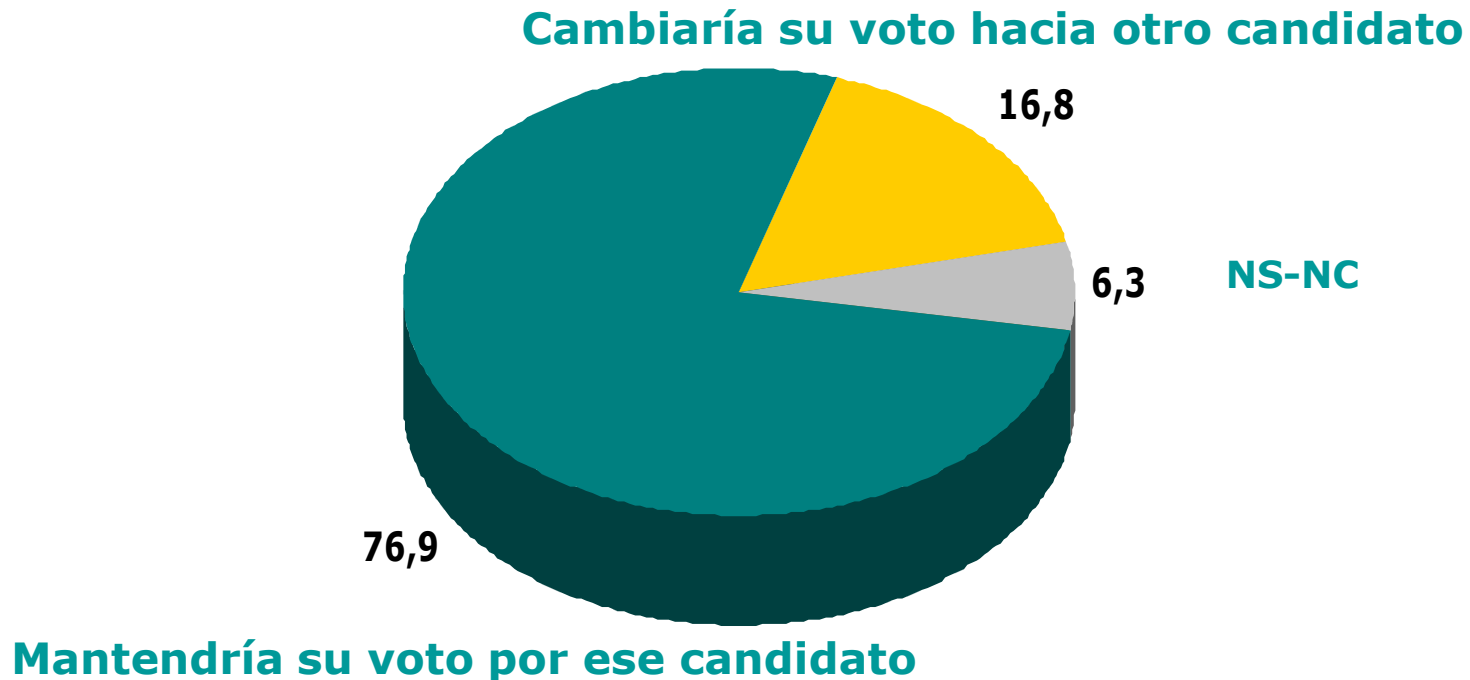
60,4

Al que APOYA los derechos ...

# Supongamos que en una elección política Ud. tiene decidido su voto por un candidato y se entera que éste APOYA los derechos de las personas que se sienten atraídas sexual y afectivamente por personas de su mismo sexo, ¿qué haría?

Base: Total de entrevistados. P19

Guiada

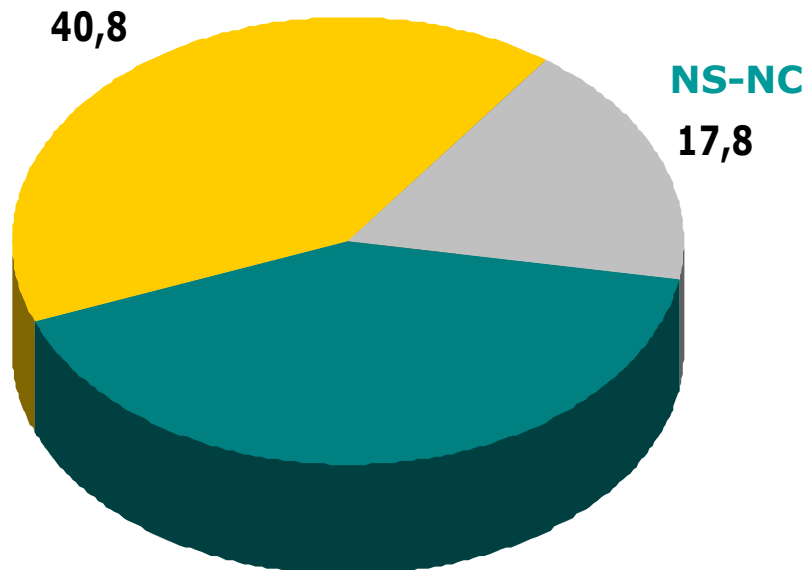


# Supongamos que en una elección política Ud. tiene decidido su voto por un candidato y se entera que éste SE OPONE a los derechos de las personas que se sienten atraídas sexual y afectivamente por personas de su mismo sexo, ¿qué haría?

Base: Total de entrevistados. P20

Guiada

## Cambiaría su voto hacia otro candidato



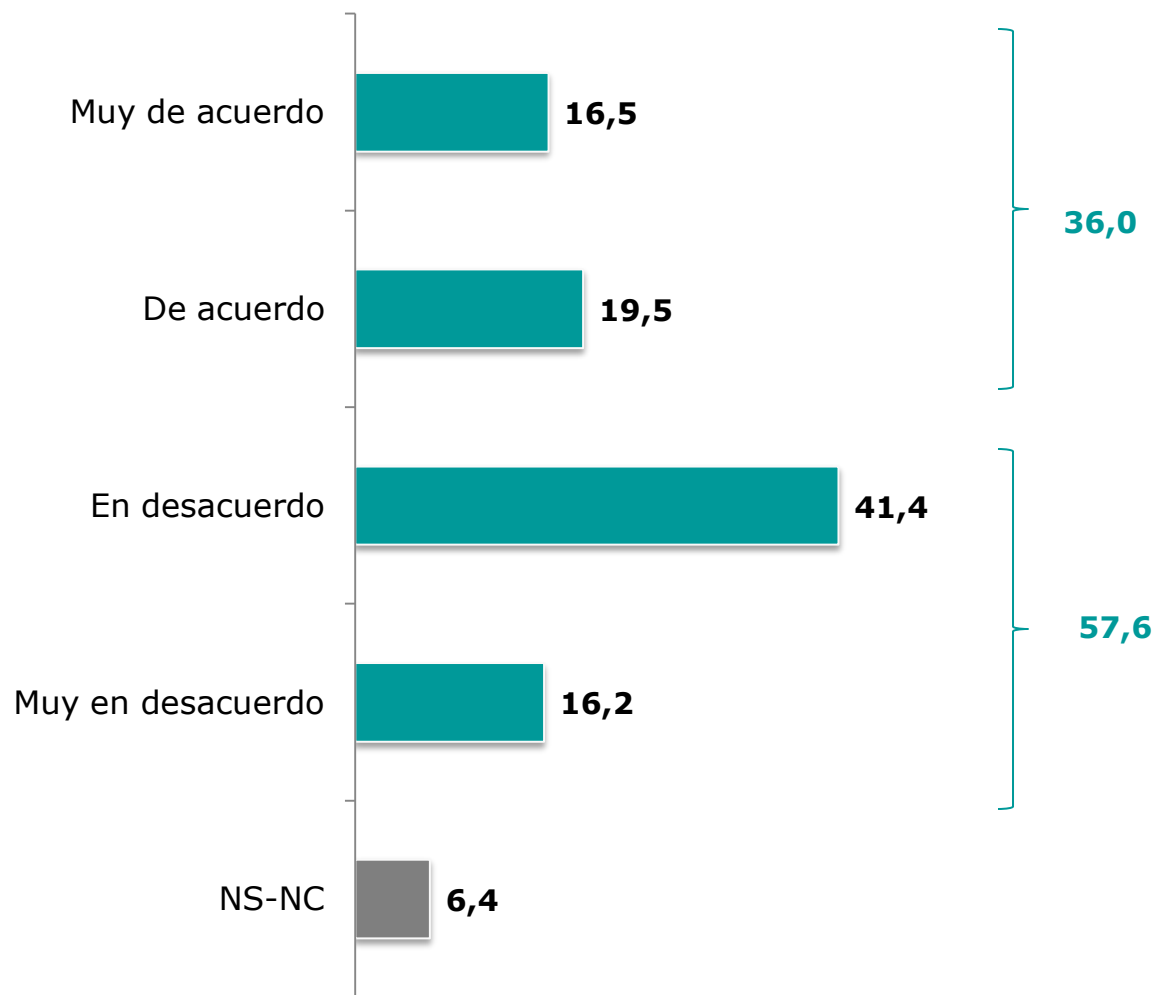
## Mantendría su voto por ese candidato



# ¿Qué opinión tiene sobre la posición de la Iglesia de rechazar el matrimonio entre personas del mismo sexo?

Base: Entrevistados que profesan la religión católicas. P21

Guiada




# Datos de Clasificación

Zona	
GBA	60,3
CAP FED	18,6
Interior del país	21,1

Educación	
Hasta primario completo	17,4
Hasta secundario completo	49,4
Hasta universitario completo	33,2

Creencias religiosas	
Profesa alguna religión	43,5
Sólo cree en Dios	38,3
No es creyente	16,6
Nc	1,6



Género	
Masculino	50,5
Femenino	49,5

Edad	
16-20	15,0
21-29	25,4
30-45	28,5
46-65	31,1

Religión que profesa	
Católica	85,6
Judía	0,7
Evangelista	8,4
Testigo de Jehová	0,2
Protestante	1,7
Otra	3,4

Estado Civil	
Soltero/a	44,5
Casado/a	36,4
En pareja	8,6
Divorciado/a - Separado/a	7,1
Viudo	3,4

¿Tiene hijos?	
Sí	55,5
No	44,5